



neofrakt®

Fixatie en revalidatiesysteem

Neofrakt® is het enige fixatiesysteem dat zelfmodellerend, corrigeerbaar en afneembaar is. Bovendien kunnen Neofrakt®-systemen herhaaldelijk gedragen worden zonder dat het opnieuw aangelegd moet worden.

Neofrakt®-producten bestaan uit twee bestanddelen:

- PU hard of soft
- textiel uit 100% katoen vervaardigd

Voordelen:

- afneembaar door middel van een ritsluiting of velcro • zelfmodellerend (perfecte pasvorm)
- eenvoudig aan te leggen • röntgendoorlaatbaar • licht in gewicht • waterbestendig
- duurzaam en comfortabel



SPRONKEN ORTHOPEDIE N.V.

actief in de gezondheidszorg

Bovenste extremiteiten



Voorarmverband met duimgat

Immobilisatie van het polsgewricht

Artikelcode: NFT-Z3-maat

Indicaties

- Fractuur van de processus styloideus
- Arthrodese van het handgewricht
- Distale radiusfractuur
- Luxaties t.h.v. de pols
- Inflammatoire ulnaosteosynthese
- Ligamentaire letsels van de pols
- Rheumatoïde arthritis van het polsgewricht
- Synovitis van het polsgewricht (Synoviëctomie)

Z3



Onderarmverband met duim

Immobilisatie van de pols en duim

Artikelcode: NFT-Z8-maat

Indicaties

- Distorties van de duim
- Fractuur van de duim
- Immobilisatie van trapezevormig rizarthrose
- Operatieve ingrepen aan de scaphoïd en duim
- Peesontsteking in de lange duimstrekspier en duimabductor; tendinitis t.h.v. pols en duim
- Scaphoïdfractuur
- Skiduim

Z8



Voorarmverband met duimgat

Immobilisatie van het polsgewricht

Artikelcode: NFT-ZK-L of R-maat

Indicaties

- Fractuur van de processus styloideus
- Arthrodese van het handgewricht
- Distale radiusfractuur
- Luxaties t.h.v. de pols
- Inflammatoire ulnaosteosynthese
- Ligamentaire letsels van de pols
- Lunatumendoprothese
- Rheumatoïde arthritis van het polsgewricht
- Synovitis van het polsgewricht (Synoviëctomie)

ZK



Handspalk met duim

Immobilisatie van de pols en duim

Artikelcode: NFT-ZK8-L of R-maat

Indicaties

- Distorties van de duim
- Fractuur van de duim
- Immobilisatie van trapezevormig rizarthrose
- Operatieve ingrepen aan de scaphoïd en duim
- Peesontsteking in de lange duimstrekspier en duimabductor; vendinitis t.h.v. pols en duim
- Scaphoïdfractuur
- Skiduim

ZK8



Bovenste extremiteiten



Spalk met duim en vingers

Immobilisatie van de pols, vingers en duim

Indicaties

- Aandoeningen van de flexorpezen
- Aandoeningen van de extensorpezen van de vingers
- Flexiecontracturen na hemiplegie
- Gecombineerde distorsie
- Preventie van flexiecontracturen
- CTS Carpaal tunnel syndroom

Artikelcode: NFT-Z9-L of R-maat

Z9



Elleboogverband

Immobilisatie van de elleboog en pols

Indicaties

- Epicondylitis lateralis of medialis
- Instabiele distale radiusfractuur
- Proximale radiusfractuur
- Verwondingen, ontstekingen en bursectomiën van het ellebooggewricht
- Na elleboogoperaties

Artikelcode: NFT-Z10-maat

Z10



Elleboogspalk

Immobilisatie van de elleboog en pols

Indicaties

- Epicondylitis lateralis of radialis
- Instabiele distale radiusfractuur
- Proximale radiusfractuur
- Verwondingen, ontstekingen en bursectomiën van het ellebooggewricht
- Na elleboogoperaties

Artikelcode: NFT-ZK10-maat

ZK10



Sarmiento bovenarm

Spalken van de bovenarm

Indicaties

- Fractuur van de humerus
- Proximale of distale fracturen van de humerus
- Humeruskopfracturen

Artikelcode: NFT-S2-L of R-maat

S2

Onderste extremiteiten



Onderbeen gaanverband

Immobilisatie van het onderbeen

Artikelcode: NFT-G4-maat

Indicaties

- Immobilisatie na bandhechting
- Ligamentaire letsels van de enkel
- Nabehandeling van niet-verplaatste fracturen van de malleoli
- Na metatarsaalfracturen
- Postoperatieve osteosynthese van enkel en tibia
- Tendinitis van de achillespees
- Zware en middelzware distorsies van de enkel

G4



Onderbeenspalk


Immobilisatie van het onderbeen

Artikelcode: NFT-GK-maat

Indicaties

- Nachtspalk na CVA
- Preventie van spitsvoet
- Bij zwelling van de voet of enkel

GK



Bovenbeen gaanverband

Immobilisatie van knie en onderbeen

Artikelcode: NFT-G6-maat

Indicaties

- Gecombineerde letsels van enkel- en kniegewricht
- Verder zie G4, T1/2 en TK

G6



Kniekoker met ritssluiting

Immobilisatie van het kniegewricht

Artikelcode: NFT-T1-maat
Artikelcode: NFT-T1/2-maat

Indicaties

- Distorsies van het kniegewricht
- Gereponeerde patella luxaties
- Ligamentaire letsels van de knie
- Meniscusletsels
- Niet-verplaatste tibiakop fracturen
- Osgood Schlatter
- Postoperatief verzorgde kniebandletsels
- Tendinitis van de patellapees
- Tijdelijke knieïnstabiliteit

T1
T1/2



Onderste extremiteiten



Postoperatieve kniespalk met regelbare klittenbandsluiting

Immobilisatie van het kniegewricht

Artikelcode: NFT-TK-maat

Indicaties

- Distorsies van het kniegewricht
- Ligamentaire aan de knie
- Meniscusletsels
- Niet-verplaatste tibiakop fracturen
- Osgood Schlatter
- Osteochondritis dissecans
- Postoperatief verzorgde kniebandletsels
- Sinding Larsen Johanson
- Tijdelijke knieïnstabiliteit
- Wonden in het kniebereik

TK

Wervelkolom



Thoraxminerva met voorhoofdsteun

Immobilisatie van de wervelkolom (Cervicaal en Thoracaal)

Artikelcode: NFT-M4-maat

Indicaties

- Cervicale arthrose en osteochondrose
- Cervicale luxatie
- Cervicale spondylitis
- Fracturen van de halswervelzuil
- Gereponeerde subluxaties
- Na plastische verzorging van contracturen van de halsweefsels
- Postoperatieve behandeling na torticollis
- Tumoren

M4



Minerva met voorhoofdsteun

Immobilisatie van de cervicale wervelkolom

Artikelcode: NFT-M6-maat

Indicaties

- Cervicale arthrose
- Cervicale luxatie
- Cervicale spondylitis
- Fracturen van de halswervelzuil
- Gereponeerde subluxaties
- Na plastische verzorging van contracturen van de halsweefsels
- Postoperatieve behandeling na torticollis
- Tumoren

M6

Wervelkolom



Lumbaal corset met klittenbandsluiting

Ondersteunen van de lumbale wervelkolom

Artikelcode: **NFT-RK-maat**

Indicaties

- Degeneratieve aandoeningen van de wervelkolom
- Immobilisatie van de lumbale wervelzuil
- Ischias
- Lage rugpijnen
- Lumbago
- Proefcorset voor het definitieve orthopedische corset
- Na arthrodese

RK



Lumbaal corset met klittenbandsluiting Combinatie van hard- en zachtschuim

Ondersteunen van de lumbale wervelkolom

Artikelcode: **NFT-RKX-maat**

Indicaties

- Degeneratieve aandoeningen van de wervelkolom
- Immobilisatie van de lumbale wervelzuil
- Ischias
- Lage rugpijnen
- Lumbago
- Proefcorset voor het definitieve orthopedische corset
- Na arthrodese
- Hernia

RKX



Afneembaar 3-puntscorset

Immobilisatie van de sacro-lumbale wervelkolom

Artikelcode: **NFT-R2-maat**

Indicaties

- Acute lumbago
- Discusaandoeningen
- Lumbale indeukingsfracturen
- Na sacrale of lumbale wervelfracturen
- Postoperatief, bijv. hernia-operatie
- Recidiverende rugpijnen
- Spondylolisthesis
- Spondylolyse
- Na arthrodese

R2



Afneembaar 3-puntscorset met klittenband

Immobilisatie van de sacro-lumbale wervelkolom

Artikelcode: **NFT-R2K-maat**

Indicaties

- Acute lumbago
- Discusaandoeningen
- Lumbale indeukingsfracturen
- Na sacrale of lumbale wervelfracturen
- Postoperatief, bijv. hernia-operatie
- Recidiverende rugpijnen
- Spondylolisthesis
- Spondylolyse
- Na arthrodese

R2K



Wervelkolom



Afneembaar corset met schouderstukken

Immobilisatie van de thoraco-lumbale wervelkolom

Artikelcode: NFT-R3-maat

Indicaties

- Fractuurbehandeling
- Kyfosebehandeling
- Na wervelzuiloperaties
- Postoperatieve scoliosebehandeling
- Thoraco-lumbale indeukingsfracturen

R3



Afneembaar corset met schouderstukken en klittenbandsluiting

Immobilisatie van de thoraco-lumbale wervelkolom

Artikelcode: NFT-R3K-maat

Indicaties

- Fractuurbehandeling
- Kyfosebehandeling
- Na wervelzuiloperaties
- Postoperatieve scoliosebehandeling
- Thoraco-lumbale indeukingsfracturen

R3K



Thorax-knieverband met één pijp

Immobilisatie van het linker- of rechter-heupgewricht met de lumbo-sacrale wervelkolom

Artikelcode: NFT-TH1-maat

Indicaties

- Fracturen van de femur en femurkop
- Heupluxatie
- Lumbo-sacrale wervelaandoeningen
- Osteoporose van het heupgewricht
- Ter ondersteuning van een endoprothese van het heupgewricht
- Na ontsteking t.h.v. het heupgewricht

TH1

- Alle textielen zijn verkrijgbaar in 5 maten: extra smal, smal, medium, large en extra large.
- Voor kindermaten en maatwerk gelieve contact op te nemen met de firma.



TECHNISCH MATERIAAL



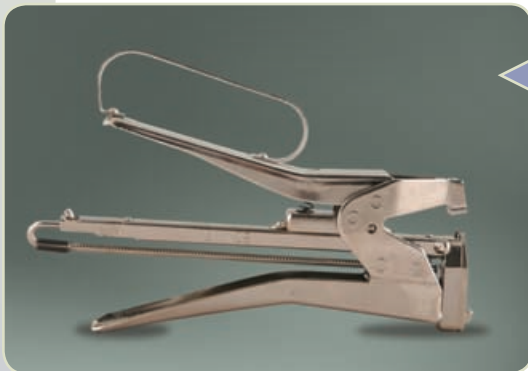
Mengmachine
Artikelcode:
NIM-MIX



Roerstaafjes (per 50 stuks)
Artikelcode: **NIM-RS**



Walsblad (50/100 cm.)
Artikelcode: **NIM-BLAD**



Niettang
Artikelcode:
NIM-NIETTANG
+ **NIM-NIETEN**

Schaar
Artikelcode:
NIM-SCHAAR



Verdeelwals
12 cm. of 24 cm.
Artikelcode:
NIM-ROLLER-12CM
NIM-ROLLER-24CM



Lijmpistool plus lijmpatronen
Artikelcode: **NIM-LIJMPISTOOL +**
NIM-LIJMPATRONEN



POLYURETHAAN



PU zowel hard als zachtschuim beschikbaar
Artikelcode: NFP-GEWICHT

Gewicht	P150	P300	P450	P600	P800	P1000	P1250	P1500
Per doos	16	16	8	8	8	4	4	4

Aanlegprocedure



Bescherm de huid met een stockinette en breng polstermateriaal aan indien nodig



Pas het Neofrakt-textiel zonder PU om de maat te bepalen



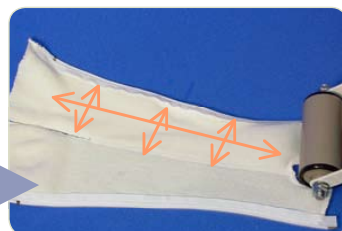
Giet de inhoud van het kleine blik in het grote blik



Meng beide componenten




Giet het polyurethaan in het textiel



Rol het polyurethaan in de kous uit



Leg het Neofrakt-verband aan op de patiënt



Trek ± 4 min. aan het uiteinde van het textiel



Knip tussen 6 en 7 min. op de juiste lengte.



Breng nietjes aan indien nodig



Na ca. 30 min. is het Neofrakt-verband belastbaar

TOEBEHOREN



Artikelcode: NFL-SL-POS-L of R + maat



Artikelcode: NFL-SL-L of R + maat



Artikelcode: NFL-ULZ-L of R + maat



Artikelcode: NIL-POS-TA-013-L of R + maat



Artikelcode: NFL-GO + maat



Artikelcode: NFL-SIZ + maat



EU schoenmaat	SL (cm)	GO	POS-TA-013	ULZ	SIZ (cm)
23	15				15
26	17	xs			17
29	19	s			19
32	21	m			21
33			xs		
34-35	23				23
36			s		
37	25	l			25
39			m	s	
40-41			l		
41				m	
42	28	xl	xl		28
43				l	
44					
45				xl	
46	31	xxl			31
47				xxl	



ONDERTRICOT



Breedte (cm.)	4	6	7,5	10	12	15	20	25	30
NF-MED-K Kwaliteit 100 % supergekamd katoen	K	K	K	K	K	K	K	K	K
NF-MED-AK Katoen met AMICOR PLUS® 70/30 antibacterieel en schimmelwerend	AK	AK	AK	AK	AK	AK	AK	AK	AK
NF-MED-KL Kwaliteit 100 % supergekamd katoen met lycra voor de elasticiteit	KL	KL	KL	KL	KL				

Per rol van 25 meter.

HEUPSPICA



MAAT	HEUPOMTREK
LINKS/RECHTS	
S	90 – 100 CM
M	101 – 110 CM
L	111 – 120 CM
XL	121 – 135 CM

- Verband na heupoperatie;
- Optimale steun voor zowel heup, rug, buik als dij;
- Regelbare druk door klittenbandsluiting;
- Verbetert het looppatroon;
- Aangenaam en comfortabel;
- Gemakkelijk aan en uit te doen;
- Wasbaar op 40°;
- Voorzien van een zakje voor coldpack.

Er zijn 2 heuspica's beschikbaar:

NF-MED-HEUPSPICA-links of rechts: Katoen met AMICOR PLUS® 70/30 antibacterieel en schimmelwerend

NI-HEUPSPICA-links of rechts: 100% katoen

België

Spronken Orthopedie N.V.
Transportlaan 9, 3600 GENK
Tel.: 00 32 (0)89 500 500
Fax: 00 32 (0)89 500 520

Openingstijden:

ma. t/m vr. van 09.00 uur tot 17.00 uur
za. van 09.00 uur tot 13.00 uur

Nederland

Spronken Orthopedie N.V.
Prins Mauritslaan 96, 6191 EH BEEK
Tel.: 00 31 (0)464 37 27 77
Fax: 00 31 (0)464 37 97 33

Openingstijden:

ma. t/m vr. van 09.00 uur tot 17.00 uur
E-mail: spronkenorthopedie@hetnet.nl

France

Plateau 7 - Avenue Julien Renard 16
FR-59282 DOUCHY-LES-MINES
Tel.: 00 33 (0)327 21 10 07
Fax: 00 33 (0)327 21 10 75

Heures d'ouverture

lu. - je. de 8h.30 à 17h.00
ve. de 8h.30 à 16h.00
spronken.orthopedie@wanadoo.fr

www.spronken.com • info@spronken.com